



仁愛堂幼稚園社工服務

仁愛童趣親子樂

手互篇



理念

仁愛堂幼稚園社工服務一直致力促進幼兒成長、推動家長教育及提升親子關係的工作，並透過及早識別、及早支援、及早介入支援有需要的家庭，以預防家庭危機。

有鑑於受到近日疫情的影響，學校停課期間，駐校社工觀察到不少家長面對照顧子女的困難及如何準備合適的在家親子活動感到千頭萬緒。有見及此，仁愛堂幼稚園社工服務將推出共三篇<仁愛童趣親子樂-手工篇>，每篇內容均設有三部份包括繪本推介、親子共讀小貼士及延伸親子活動，以鼓勵家長與幼兒在家進行親子共讀及親子小手工活動，從而促進親子互動及親子關係，並透過親子互動的過程中為家庭帶來溫馨及快樂的時刻。



第一篇：我的第一隻寵物



繪本推介：〈我的第一隻狗〉

內容簡介：


透過書中小女孩和小狗的相處、互動，讓孩子明白自己就像是狗狗的父母，想想自己當小主人的責任。而小主人除了從狗狗身上獲得愛、快樂、以及被需求感外，也不忘學習付出、學習愛！

當家長與子女共讀此繪本後，可進行親子對話或進行親子延伸活動以提升子女閱讀繪本的興趣，促進親子關係。



親子共讀小貼士：

1. 小女孩為流浪小狗哈利做了什麼？
2. 小女孩照顧小狗哈利後，有什麼感覺？
3. 你喜歡書中的小狗哈利嗎？你喜歡那種寵物？
4. 如要做一個小主人飼養一隻寵物，你認為小主人需要付出什麼？





延伸親子活動：我的第一隻寵物

教學短片：

https://youtu.be/Dm9ypaqi_yQ



材料：

1. 紙盒1個 (如紙巾盒、口罩盒、牛奶盒等)
2. 繩1條
3. 白紙/填色紙/公仔圖案紙(適量)
4. 顏色紙(按需要)
5. 剪刀1把
6. 膠水/漿糊筆/膠紙/雙面膠紙1支
7. 顏色筆 (按需要)
8. 印章 (按需要)
9. 貼紙 (按需要)

製作步驟：


1 讓幼兒選擇喜愛的寵物



1. 家長按幼兒的能力及興趣來準備寵物的頭部素材。
2. 讓幼兒自己選擇喜愛的寵物。
3. 由家長先準備或可以由幼兒自己繪畫。



2 製作寵物的頭部



A) 選擇一：填顏色

讓幼兒選擇顏色筆或印章在寵物的頭部填上喜愛的顏色。

* 此活動適合K1、K2、K3幼兒。



B) 選擇二：蓋印/手指著色

又或許用手指於印章點上顏色，用印章的形式填上色彩。

* 此活動適合N、K1幼兒。

3 打孔



家長於紙盒其中一邊用剪刀戳一孔。

4 製作寵物繩



然後，家長於剛才紙盒打孔的位置穿上一條繩，成為狗繩。

6 設計寵物身體

5 製作寵物尾巴



於紙盒另一邊貼上尾巴。

選擇一：

幼兒可利用剛才剪頭部剩餘的紙，搓成一個紙球。

選擇二：

讓發揮幼兒的創意，繪畫及設計出一條尾巴。



最後，家長可運用顏色紙或白紙包上紙盒，再由幼兒發揮創意，用顏色筆畫上圖案或貼上貼紙作裝飾。


製成品!!!



親子遊戲：

玩法：

家長與幼兒共同扮演照顧寵物的角色，如帶寵物在家中散步、協助寵物洗澡、餵寵物吃東西、幫寵物處理大小便。



注意事項：

幼兒需要家長陪同下才能使用剪刀。



網上資源：

動物圖片素材

<http://www.coloring-book.info/coloring/coloring.php?id=8871>





第二篇：彩色彈彈球

繪本推介：〈蠟筆小黑〉

內容簡介：


透過書中蠟筆小黑的經歷，由「不被需要」的疏離感，最後確立了自己的存在價值。這個故事亦提醒身為家長的我們：自我價值對兒童成長發展影響深遠。如果家長能夠給予孩子適當的引導，幫助孩子發掘自己的優點，學會欣賞自己，從而建立良好的自我價值觀，這樣孩子就能夠有自信地學習及勇於面對生活的探索。

當家長與子女共讀此繪本後，可進行親子對話或進行親子延伸活動以提升子女閱讀繪本的興趣，促進親子關係。



親子共讀小貼士：

1. 誰人來安慰小黑？
2. 小黑做了什麼，讓大家能夠欣賞他的優點？
3. 你喜歡書中的小黑嗎？
4. 如果你是小黑，你會怎樣欣賞自己？





延伸親子活動：彩色彈彈球

教學短片：

<https://youtu.be/FWW2tPkLPxY>



材料：

1. 雪條棍6條
2. 水樽蓋1個
3. 橡筋3條
4. 彩色球（適量）
5. 雙面膠紙1卷

製作步驟：

1



用1條橡筋把2條雪條棍固定一起。

*家長可以與幼兒互相協助進行



家長把4條雪條棍夾在2條雪條棍中間。

2

3



家長用2條橡筋用十字的方法固定雪條棍。


4



家長協助幼兒用雙面膠紙把膠樽蓋貼在雪條棍上。



製成品!!!



親子遊戲：

玩法：

假如你是蠟筆小黑，當你不開心的時候，你可以用彩色彈彈球把一些不開心的東西彈走吧！



注意事項：

- 幼兒需要家長陪同下才能使用剪刀。
- 勿發射硬的物品。



網上資源：

<蠟筆小黑>故事短片

<https://www.youtube.com/watch?v=OaOwq9tvTcM>

第三篇：貪吃小雞

繪本推介：〈小雞逛超市〉




內容簡介：

透過小雞與媽媽一起逛超市的情景，展現小雞和媽媽各有不同想買的東西。此繪本包含了親子學習的課題，家長和孩子共讀後，可以讓親子雙方互相站在對方的立場，從用途、價錢、想買的動機等方向去想，為什麼對方會想買這些東西？家長也可以想想，當孩子執意要買某種東西時，怎樣的處理方式比較好？

當家長與子女共讀此繪本後，可進行親子對話或進行親子延伸活動以提升子女閱讀繪本的興趣，促進親子關係。

親子共讀小貼士：

1. 小雞想在超市買什麼食物？
2. 小雞媽媽在超市買了什麼食物？
3. 你日常喜歡吃什麼食物/水果？
4. 假如爸爸媽媽帶你往超市？你想購買什麼食物？





延伸親子活動：貪吃小雞

教學短片：

<https://youtu.be/59ZFEIxxXvc>



材料：

1. 紙袋1個
2. 白紙2張
3. 顏色筆（適量）
4. 雙面膠紙1卷
5. 剪刀1把

製作步驟：


1



可用顏色筆在白紙上繪畫一種動物及各類食物圖。

*製作食物圖片。

- 讓幼兒自行繪畫
- 讓幼兒在報紙、雜誌、超市單張剪下相關食物圖片
- 家長列印網上食物圖片





2



家長協助幼兒運用雙面膠紙或白膠漿把動物圖片貼在紙袋上。

3




用剪刀在紙袋剪一個孔成為咀巴。

製成品!!!



親子遊戲：



玩法：

家長先問幼兒小雞喜歡吃那種食物，然後讓幼兒選擇食物圖片放入小雞的口中。

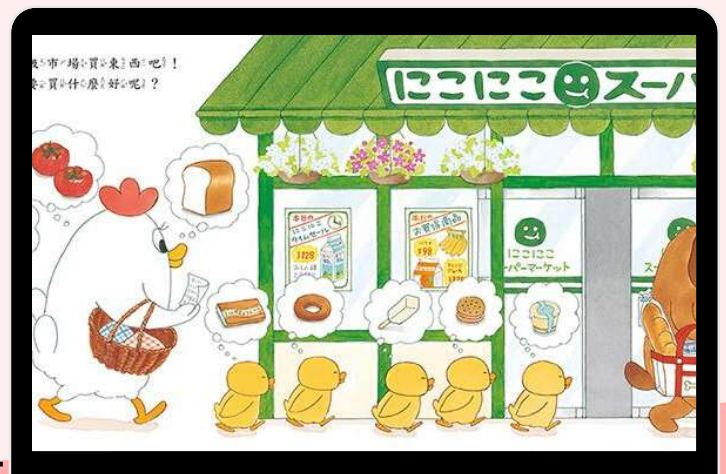
注意事項：

幼兒需要家長陪同下才能使用剪刀。

網上資源：

<小雞逛超市>故事短片

<https://www.youtube.com/watch?v=L0PmxIp5-R4>





聯絡我們

仁愛堂幼稚園社工服務

電郵 Email : kss@yot.org.hk
網址 Website : <https://kss.yot.org.hk>
電話 Tel : 2654-6399
傳真 Fax : 2658-8617

